

# 岡山デスティネーションキャンペーン

シンボルマーク・ロゴタイプデザインマニュアル

2021.3.19



こころ

晴ればれ

おかやまの旅

[コンセプト]



こころ  
晴ればれ  
おかやまの旅

岡山のシンボルでもある「桃」と

「葉」の部分縁起の良い『水引』に見立て、

人とのつながり・きずな、そして循環（∞無限）を表現しています。

「多くの方におかやまの旅を楽しんでいただくことで、観光地がにぎわい、

地域が活性化し、そして人々の豊かな生活につながる。」

そんな良い循環が生まれますようにとの願いを込めています。

雨上がりの晴れた空にかかる虹をイメージしたカラーリングで、

“こころ晴ればれ”となるおかやまの旅を晴れやかに彩ります。

[シンボルマーク] 001



[ロゴタイプ]

002

☀️  
こころ  
晴ればれ  
おかやまの旅

003

☀️  
こころ  
晴ればれ  
おかやまの旅

004

☀️  
こころ  
晴ればれ  
おかやまの旅

005

☀️  
こころ  
晴ればれ  
おかやまの旅

006

☀️  
こころ  
晴ればれ  
おかやまの旅

007

☀️  
こころ  
晴ればれ  
おかやまの旅

## [シンボルマーク + ロゴタイプ組み合わせ / 基本]

- 原則はこの組み合わせでの使用を推奨しています。
- 配置するスペースに制限があり表示が難しい場合は、そのほかの組み合わせパターンを使用してください。(→P04)

・組み合わせタテ / 基本 008 (001+002)



・組み合わせヨコ / 基本 009 (001+005)



## [シンボルマーク + ロゴタイプ組み合わせ / そのほか]

□原則はP03の「基本」の組み合わせを使用してください。

- ・表示するスペースに制限があり、「基本」の組み合わせではバランスよく配置できない場合にはこちらの組み合わせを使用してください。

010 (001+004)



011 (001+006)



012 (001+006)

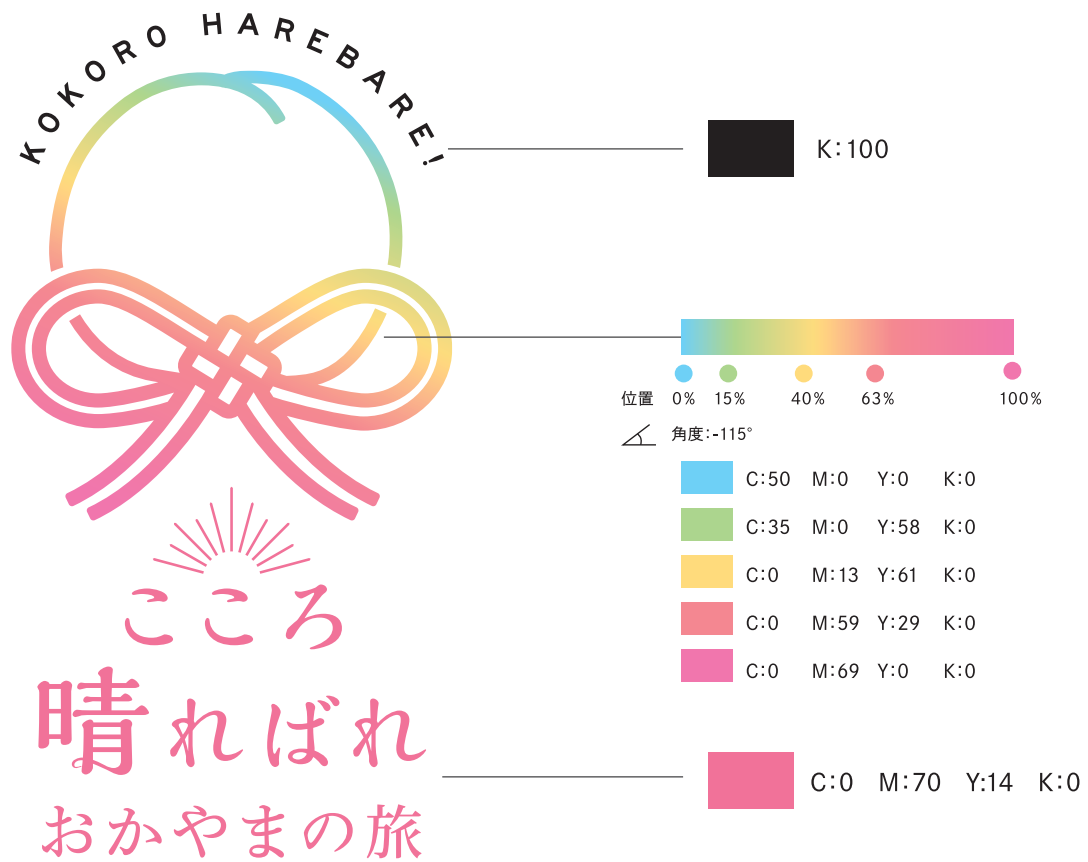


013 (001+007)



## [基本カラー / フルカラーの場合]

- 原則はフルカラーでの使用を推奨しています。
- 印刷の色数や、背景色等により色の表現に制限がある場合は、単色パターンを使用してください。(→P06)
- 白地以外に表示させる場合は「マーク・ロゴの表示色と背景色の関係」もご確認ください。(→P12-13)



[基本カラー / 単色の場合]

※単色の場合はグラデーションを使用しません。



K:100

NG 使用例

※グレースケールへの変換不可




OK 使用例

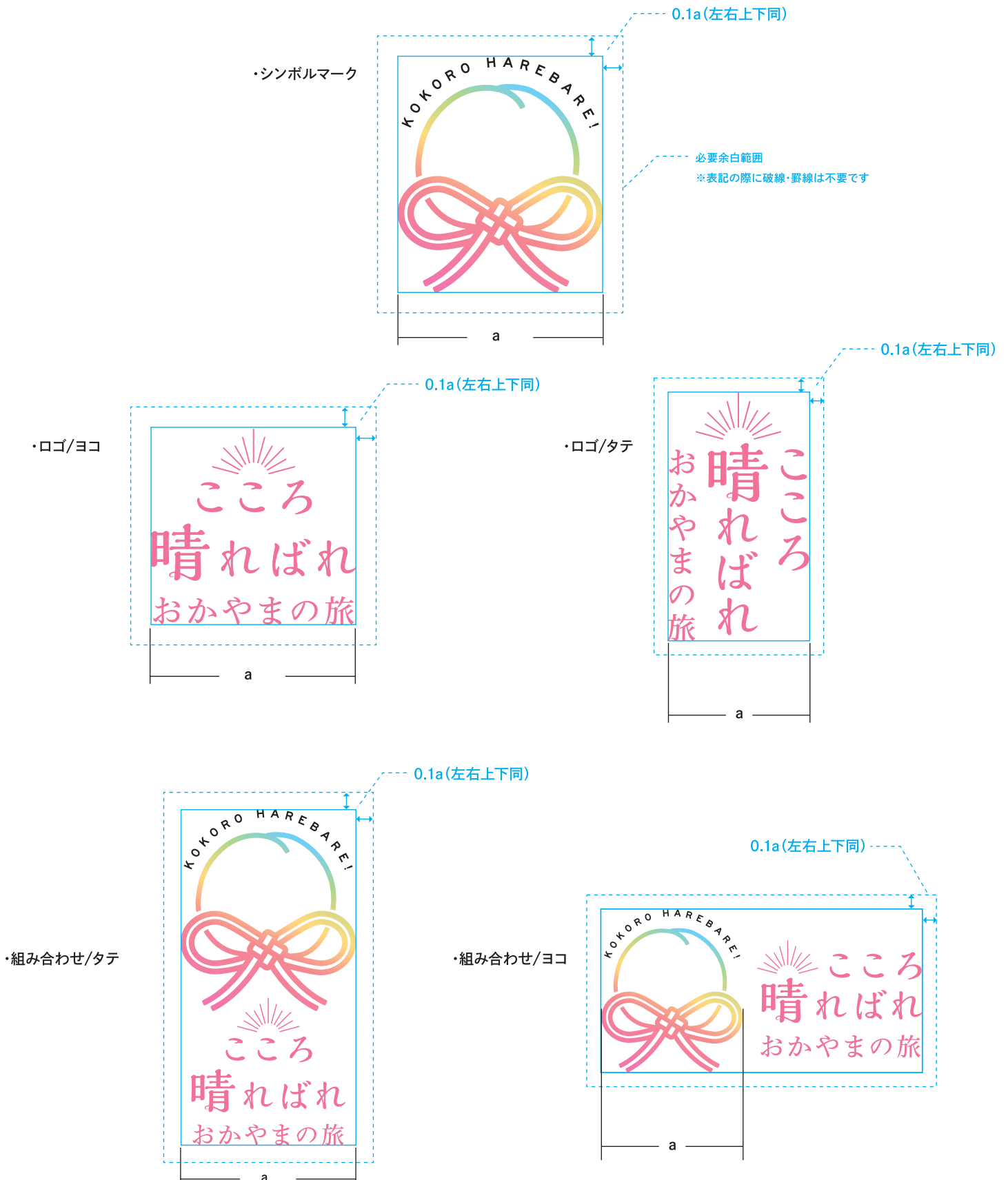
(1C印刷で特色を使用する場合など)



## [余白の規定 / 基本]

- 定義のエリア内に他のデザイン要素などが表示されないようにしてください。
- **ただし、開催期間と同時に表記する際はこの限りではありません。(→P09)**

 は必要余白範囲です。表記の際には不要。





## [余白の規定 / そのほか]

- 定義のエリア内に他のデザイン要素などが表示されないようにしてください。
- ただし、開催期間と同時に表記する際はこの限りではありません。(→P10)

 は必要余白範囲です。表記の際には不要。

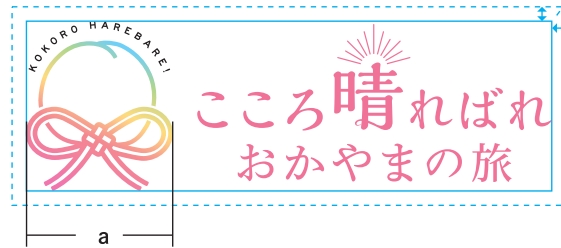
0.1a(左右上下同)



0.1a(左右上下同)



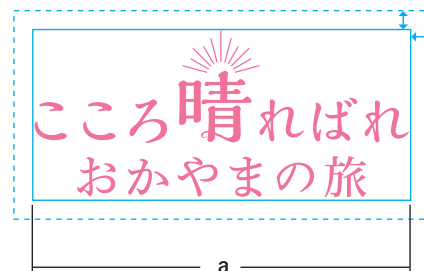
0.1a(左右上下同)




0.1a(左右上下同)



0.05a(左右上下同)



0.03a(左右上下同)



## [開催期間との組み合わせ / 基本]

□開催期間を併記する際は以下のバランスを推奨しますが、スペースや視認性の問題が発生する場合はこの限りではありません。  
マーク・ロゴの独立性に注意し、各自でレイアウトすることが可能です。

・シンボルマーク  
014



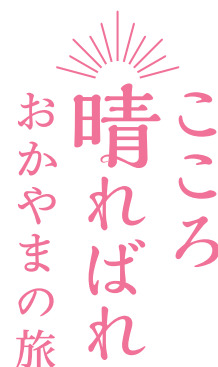
岡山デスティネーションキャンペーン  
2022.7.1(金) ▶ 9.30(金)

・ロゴ/ヨコ  
015



岡山デスティネーションキャンペーン  
2022.7.1(金) ▶ 9.30(金)

・ロゴ/タテ  
016



岡山デスティネーションキャンペーン  
2022.7.1(金) ▶ 9.30(金)

・組み合わせ/タテ  
017



岡山デスティネーションキャンペーン  
2022.7.1(金) ▶ 9.30(金)

・組み合わせ/ヨコ  
018



岡山デスティネーションキャンペーン  
2022.7.1(金) ▶ 9.30(金)

※青文字の数字はファイル名です

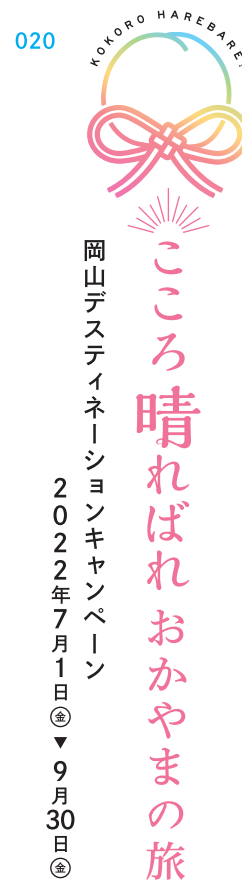
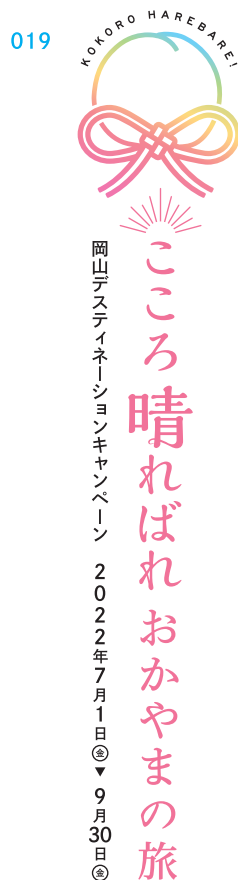
## 【開催期間との組み合わせ / そのほか】

□原則はP03の「基本」の組み合わせを使用してください。

□表示するスペースに制限があり、「基本」の組み合わせではバランスよく配置できない場合にはこちらを使用してください。

□開催期間を併記する際は以下のバランスを推奨しますが、**スペースや視認性の問題が発生する場合はこの限りではありません。**

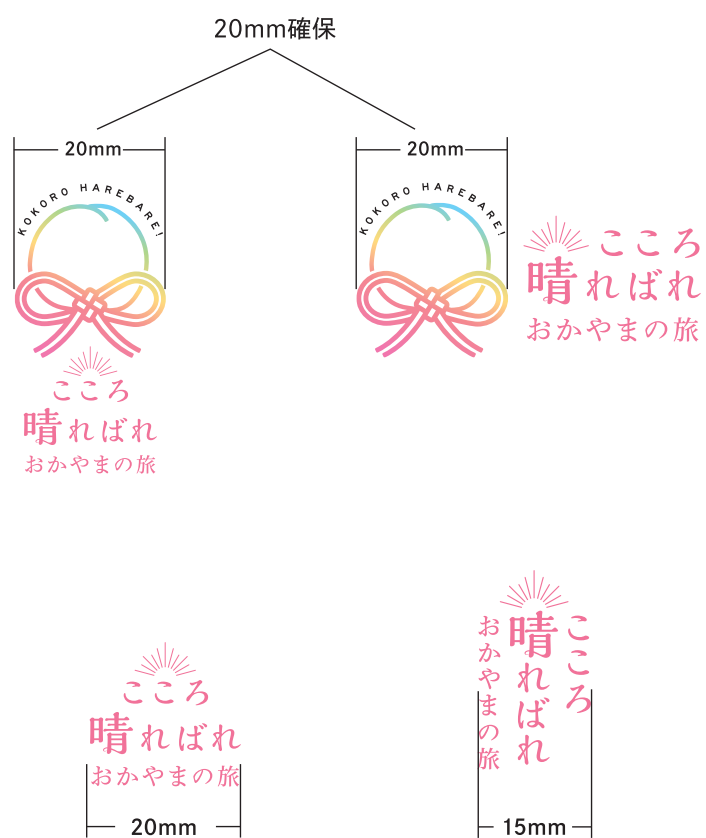
マーク・ロゴの独立性に注意し、**各自でレイアウトすることが可能です。**



※青文字の数字はファイル名です

## [最小使用サイズ]

- シンボルマークの横幅を**最低20mm確保**してください。
- ロゴのみ使う場合は下記を参考にしてください



※最小使用サイズの基準を満たしていても、印刷方法などによりマーク・ロゴの細部が正常に印刷されない場合があります。  
※使用する対象物に合わせて、適切なサイズに調整してください。

## [マーク・ロゴの表示色と背景色の関係①]

□原則として白地に表示されることを推奨していますが、それ以外の場合は以下を参考にしてください。

背景色によりロゴの視認性が低下する場合



単色で表現する



背景の色を調整する



※単色の場合はグラデーションを使用しません。

## [マーク・ロゴの表示色と背景色の関係②]

□写真や模様を背景に使用する場合は、マーク・ロゴの視認性に注意してください。



## [マーク・ロゴの表示の禁止例]

□マーク・ロゴの誤った表示例です。イメージ向上を妨げるような不適切な使用は禁止しています。

・色を変えないでください



・形を変えないでください



・角度や向きを変えないでください



・縁を付けしないでください



・背景と同化させないでください



→背景色については「ロゴの表示色と背景色の関係」を参照(→P12-13)

・マークとロゴの組み合わせのバランスを変えないでください



・他の要素を加えないでください



・書体を変えないでください



・立体化やドロップシャドウなどのエフェクトを使用しないでください



※デザイン上、視認性を高めるためにドロップシャドウが必要な場合は可

・他の要素と組み合わせないでください



©岡山県 ももっち

・ロゴを切り取ったりせず全体が見えるように表示してください。



・文字など他の要素を重ねないでください

